


# Spojovníček

október - december 2010

číslo 10



# Kalendár udalostí

## OKTÓBER:

- Svetový deň ochrany zvierat
- Mesiac úcty k starším
- Jesenné prázdniny



## NOVEMBER:

- Sviatok všetkých svätých
- Pamiatka zosnulých
- Deň boja za slobodu a demokraciu

## DECEMBER:

- Deň sv. Mikuláša
- Zimné prázdniny
- Vianoce
- Silvester





# ÚVODNÍK

**Jeseň** k nám už zavítala, svoje plody odovzdala.

Mrkvička, zemiak je už v komore.

Hrozienko, jabĺčko, slivôčky tiež máme.

Príroda je v krásnom šate, milión farieb dnes v nej máte.



**V škole** sa už zarezáva, občas aj päťka sa tiež dáva.

**Jarmok** sme si tiež užili, vlastné práce sme predali.

Šikovní sme, všetci vedia, usilovné deti v triedach sedia.

K jeseni **Sviatok zosnulých** patrí, kedy za blízkych svieca zasvieti.

S úctou si na nich spomenieme, kytičku na hrob zanesieme.



Ten čas letí ani vtáča milé, **Vianoce** sú tu hneď, krásne, snivé.

Hviezdičky zablikocú jedna radosť, kedy k nám vstúpi najkrajší hosť.

**POKOJ, LÁSKA** k nám zavíta, rodina pri Štedrej večeri sa zvíta.

Prajeme si **ZDRAVIE, POKOJ, POHODU**

a vždy dobrú náladu.





# Anketa

Skončili sa letné prázdniny a opäť začal nový školský rok 2010 / 2011. Spojovníček sa spýtal našich žiakov na najväčšie zážitky z leta.

Hrala som sa. Vonku som bola.. Najviac sa mi páčilo slniečko.

## Klaudika 2. A

Som sa kúpala na kúpalisku. Bol som vonku a hral som sa. Chvíľku som bol doma a potom už nič.

## Kristiánko 2. A

Bol som pri počítači.

## Janko 3. A

Keď som mal peniaze išiel som na kúpalisko a keď som išiel z kúpaliska som nastúpil do takého čierneho auta. Hral som sa s Peťom. Bol som na počítači a hral som sa hry.

## Kevinko 2. A

Ja som bola šesť mesiacov u babky. Bol tam potok a húpala som sa na takej lanovke. My sme jedli pizzu. Som tam mala rada bicykle a kočár.

## Gabika 2. A

Ja som iba mal rád iba tú lanovku.

## Edko 2. A

Bol som na ihrisku.

## Paťko 3. A

Bol som na počítači a už nič.

## Dávidko 2. A



## Prázdniny z pera žiaka Peťka Biháryho z 5. A.

Pozeral som film Anakonda. Bol som v Maxe v kine. Hral som hry. Bol som na počítači. Pozeral som film Lovci levov. Hral som hru Kung fu Panda. Pozeral som film Charlie a továreň na čokoládu. Hral som hru Tom a Jerry. Pozeral som film Honba za drahokamom.

## **A čo povedal prváčik Dávidko?**

Mal som prázdniny.



**Skončilo slnečné leto a nastala krásna, farebná . . . . .**

# Zdravá desiata




I tomto roku sme pre Vás pripravili výstavu ovocia a zeleniny, ktorá sa tešila veľkému záujmu. Okrem toho, že ste mali možnosť zoznámiť sa i s menej známymi druhmi zeleniny a pre nás exotickými druhmi ovocia, mohli ste si ich obzrieť zblízka, oboznámiť sa so spôsobmi konzervovania a ďalšieho spracovania. Zároveň sme Vás chceli upozorniť na to, čo konzumujete a hlavne, čo si beriete na desiatu. Vyzvali sme Vás, aby ste sa zapojili do projektu „**Zdravá desiata**“.

Veľmi nás teší Váš záujem a rovnako chceme poďakovať i vedúcej školskej jedálne, ktorá pochopila náš zámer a pripravila spolu s pani kuchárkami pre žiakov 23. septembra zdravú desiatu.

Chceme však vedieť, **čím je významný 23. september?**





*Možno nehovorím,  
možno nechodím,  
ale určite lásku cítim,  
a do srdc vašich vidím.*

*C- variant navštevujem,  
tu sa rád ja vyučujem.  
Keďže nás tu radi majú,  
aj výlety nám prichystajú.*



A práve teraz sme na jednom boli!

Výlet sa začal v Malženiciach. Tu nás čakali tri krásne gaštanové kone: Sofinka, Tonička a Vanilka. Niektoré deti využili príležitosť povozit' sa na nich. Jazda na koni má blahodárne a liečivé účinky pre ich ďalší vývin. Táto liečba sa volá „hipoterapia“. Aj vy milé deti máte možnosť prísť do Malženíc, spolu so svojimi rodičmi a vychutnať si tú skvelú jazdu. Stačí sa iba objednať na telefónnom čísle + 421 907 63 23 63.


Potom nás potešili deti z MŠ v Žilkovciach. Na vlastné oči sme sa presvedčili, ako vedieť pekne spievať, recitovať, tancovať ... . Dokonca nás aj pohostili chutnými teplými koláčmi a bylinkovým čajom. Pani riaditeľka obdarovala každého nášho žiaka pekným darčekom.

Ďalej naša cesta viedla na neďalekú poľovnícku chatu na okraji dedinky, kde už z diaľky bolo vidieť stúpajúci dym z ohniska, okolo ktorého nás už čakali žiaci ZŠ s pánom riaditeľom. Na palice sme si dali špekačky a opekali. Prišiel nás pozdraviť aj pán starosta obce a obdaril deti sladkosťami.


Opekačku sme využili aj na spoločné a užitočné rozhovory na rôzne témy.

*Na koníkoch sme sa viezli,  
príjemne sa zabavili.  
Opekačka super bola,  
veď tam partia veselá bola.  
Robili nám deti vzácnu spoločnosť,  
spravili nám veľkú radosť.*

*Už teraz sa tešíme na ďalšie stretnutie!!*



A takto vypadá výlet očami naší školské „fotografky“, pani učitelky Čiernej:





# ***Kuchársky kútik***



Janík chrumká čerešne,  
Anke chutí hruška,  
Evka rada slivôčky  
posiela do bruška,  
Jožko má rád jabĺčka,  
Marka mrkvu sladkú,  
kalerábik narástol  
pre tú našu Katku.



## ***Tekvicová polievka***

**Potrebuje:** tekvicu alebo dyňu (napríklad goliáška asi 1/4), 3 mrkvy, môže byť aj petržlen, 1 cibuľa, 1 kávová lyžička curry korenia (kari), 1/4 kávovej lyžičky mletého zázvoru, soľ, štipka mletého korenia, 2 cm prúžok masla, 2 dcl smotany na šľahanie alebo na varenie a na ochutenie môže byť aj tekvicový olej.

### **Postup:**

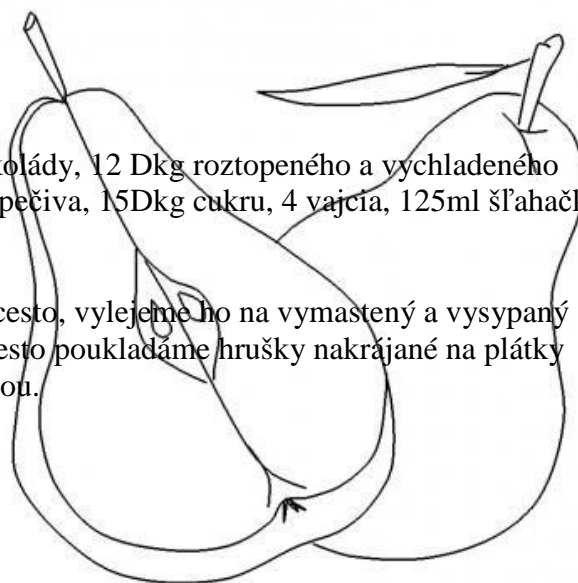
Z veľkej tekvice odkrojíme asi 1/4, očistíme ju, olúpeme, vydlabeme a nakrájame na malé kúsky. Do hrnca na zohriatom oleji orestujeme nadrobno nakrájanú cibuľku, potom pridáme mrkvu, prípadne petržlen a tekvicu. Do orestovanej zeleniny pridáme vodu, okoreníme, osolíme, dochutíme curry korením a zázvorom a necháme variť do mäkka. Zmäknutú polievku vymixujeme dohľadka ponorným mixérom, pridáme maslo a smotanu a necháme prejsť za stáleho miešania varom. Takto pripravenú polievku môžeme podávať s kopčekom pochúťkovej smotany a poľfkanej tekvicovým olejom.

## ***Hruškový koláč s čokoládou***

**Potrebuje:** 10 Dkg roztopenej várovej čokolády, 12 Dkg roztopeného a vychladeného masla, 25 Dkg polohrubej múky, 1 prášok do pečiva, 15Dkg cukru, 4 vajcia, 125ml šľahačky.

### **Postup:**

Všetko spolu vyšľaháme mixérom na hladké cesto, vylejeme ho na vymastený a vysypaný plech o veľkosti 30 x 40 cm a uhladíme. Na cesto poukladáme hrušky nakrájané na plátky a upečieme. Po vychladnutí polejeme čokoládou.



***Dobrá chuť!!***





Padá lístie, padá,  
je ho plný dvor,  
vrabček z toho lístia  
vykukuje von.

Klopy-klopy, ťuky-  
ťuky,  
budia vrabca čudné  
zvuky.  
Dozvedel sa od vrany,  
že padajú gaštany.



### ***Gaštanové guľky***

**Potrebujeme:** 2 kocky gaštanových pyrė, 150 g piškót, 150 g práš. cukru, osminka masla, rum, 2 balíčky vanilínového cukru, papierové košíčky  
Poleva: 100 g čokolády, 1 lyžica oleja, cera

#### **Ako na to:**

Gaštanové pyrė vymiešame s maslom a postrúhanými piškótami. Potom pridáme cukor aj vanilínový a rum. Dáme odložiť na 2 hodiny do chladničky.

Z masy vytvoríme guľky, pokvapkáme čokoládou a dáme do papierových košíčkov. Môžeme dozdobiť mandľovými lupienkami alebo lieskovcovými orechmi.

### ***Gaštanový sen***

**Potrebujeme:** medové pláty, marhuľový alebo ríbežľový džem, 1 kocka gaštanového pyrė (250g), 2-3 lyžice rumu, 500 ml mlieka, 1 Zlatý klas, 1 vanilkový cukor, 1 žltok, 125 g masla (hera, palmarín...), 1 lyžica práškového cukru, šľahačka na zdobenie, príp. varová čokoláda na polevu


#### **Ako na to:**

Puding uvaríme z mlieka, Zlatého klasu, vanilkového cukru a žltka. Po vychladnutí doň vmiešame maslo, práškový cukor, gaštanové pyrė a rum. Zmes vyšľaháme do hladka a touto zmesou plníme medové pláty potreté džemom, ktoré ukladáme na seba. Hotové dáme ešte do chladničky odstáť. Plnka sa môže dať aj na boky a vrch, príp. môžeme obliať polevou. Na záver ozdobíme šľahačkou.

***Dobrá chuť!!***



# Naše práce



Kevinko Stojkovič, 1. A



Timko Šársky, C 2 - variant



Mária Maruniaková, C 3 - variant



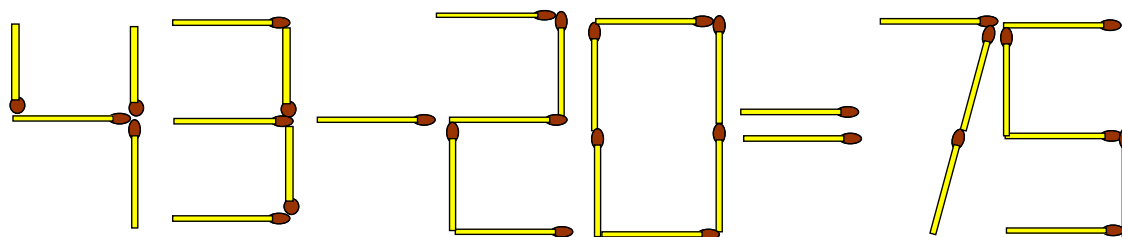
Simonka Pockodyová, 4. A

# Matematické okienko



Matematické okienko si tentokrát pre Vás pripravili deviataci. Určite ste si všimli zmenu zvonenia na vyučovacie hodiny. A tak Števkó Nemček Vám dáva otázku: „Koľkokrát počas celého školského roku zvoní školský zvonček?“ Tí šikovnejší môžu priložiť i kresbu nášho usilovného školského zvončeka.

Keďže pre matematiku sme zapálení, tak tu máme pre Vás ešte jednu „zápalkovú rovnicu“:




Presuňte tri zápalky tak, aby rovnica bola správna.


## Naše šikovné ruky



Vitajte milí žiaci veľkí aj malí. Zaspomíname na leto s minuloročnými piatakmi a ich kvietkami na drevených špachtliach? Nie je to náročné. Potrebujeme iba stočený farebný krepový papier, drevené špachtle, lepidlo a fantáziu. A máme hneď vyzdobené kvetináče v triede, či doma alebo ba aj peknú predzáhradku.



Jeseň je už tu a množstvo námetov na prácu nám príroda ponúka sama. Postavičky z gaštanov, krásne šarkany sú predsa hotová vec, tak načo čakať, začnime hneď. Pozrite sa, ako sa s tým popasovali naši druháci, tretiaci a šiestaci.





**A** Vianočné sviatky by sme mohli spríjemniť niekomu *nášmu srdcu milému* vlastnoručne urobeným – Anjelom z dielne našich siedmakov.




# Predstavuje sa

## trieda 7.A


V našej triede občas pracuje, občas pospáva sedem žiakov. Keby sme to chceli povedať futbalovou terminológiou, chlanci vyhrávajú nad dievčatami 6:1

Zoznámte sa, prosím:



**Lenka Nosická** – som jediným dievčaťom v triede. Rada sa učím, v škole mám najradšej matematiku, dejepis, prírodopis a výtvarnú výchovu. Mám rada

šport, hudbu, čítam časopisy. Bývam v Zavare a do školy každý deň dochádzam.



**Radoslav Sendecký** – som novým žiakom 7.A triedy. Som z Trnavy, do školy denne dochádzam. V škole sa mi páči, najradšej mám matematiku a zemepis.

Mojou záľubou je futbal.



**Ľubomír Kožuch** – som najstarším žiakom tejto triedy. Bývam v Trstíne so svojou babkou a krstnou. Učiť sa mi veľmi nechce, radšej behám po vonku,

bicyklujem sa alebo pomáham krstnej v záhrade.



**Tomáš Karvai** – bývam v Zavare, ale počas týždňa som ubytovaný na internáte. Mojou záľubou je šport, v ňom sa mi celkom dobre darí. Ako šiestak som vyhral

rôzne športové súťaže a dúfam, že aj v tomto roku sa pekne umiestnim.



**Daniel Galgóci** – som internátny žiak. Bývam v Dolnej Krupej. V škole sa mi celkom darí, z vyučovacích predmetov mám najradšej matematiku,

prírodopis a telesnú. Mojou záľubou sú počítačové hry. Rád chodím na výlety s dedkom a babkou.




**Roland Kudrík** – bývam v DD Opora v Pečeňadoch, som internátnym žiakom. Učiť sa mi niekedy chce, inokedy nechce. Mojou najväčšou

záľubou je šport, najmä futbal. Hrám ho aj na internáte a v domove.



**Adam Mihók** – som z Trnavy, do školy dochádzam. Páči sa mi, keď je v škole zábava. Rád športujem a hrám počítačové hry.

# Na zelenej vlne



Prvý školský mesiac máme už za sebou, skončilo i leto. 23.septembra nastúpila do vlády v prírode jeseň. V jeseni sa nám mení počasie – je chladnejšie, často prší, pofukuje vietor. Dni sú kratšie a noci dlhšie. Príroda sa začína pripravovať na zimný odpočinok.

## *September z poľ'a ber!*

Dobry hospodar zbiera v záhrade a na poli úrodu. Pripravuje si zásoby na obdobie zimy. Gazdinky doma zavárajú ovocie, varia džemy, uskladňujú plody prírody.

Erteple, krumple, bandurky, švábka - vieš o čom hovorím ? No predsa o zemiakoch. Zemiaky poznáme vďaka španielskym dobyvateľom, ktorí ich v roku 1517 priviezli do Európy z Ameriky. Spočiatku ich ľudia odmietali, ale keď zistili, že sa ľahko pestujú a možno z nich pripraviť jedlo na rôzne spôsoby, stali sa zemiaky naším druhým chlebom.



Na jeseň mnohé vtáky odlietajú do teplých krajín. V septembri už mláďatá vedú dobre lietať a na mokrych lúkach, vlhkých poliach, pri riekach, jazerách či močiaroch spolu s rodičmi hľadajú potravu. Jedného dňa zamávajú krídlami na pozdrav a odletia. Zimu trávajú na savanách Afriky.

Hoci sú u nás častým hosťom, v Európe patria k ohrozeným druhom. Pre svoju užitočnosť sú u nás chránené. Komu ešte neprišlo na um, ako sa volá tento vták, môže si vylúštiť jeho meno.



**IBA NOC**  
(poprehadzuj písmená)


***Keď sa v októbri listy na stromoch pevne držia, bude tuhá zima.***

Na jeseň listnaté stromy menia farbu. Tým, že sa dni skracujú a vzduch sa ochladzuje zelené farbivo v listoch sa rozkladá a zelenú farbu postupne prekryje červená, oranžová a žltá farba. Jeseň tak ponúka nielen úchvatné predstavenie, ale i príležitosť na zábavu so spadnutými listami. Môžeš ich vylisovať a urobiť si zbierku listov, môžeš ich farbiť a potom odtláčať na papier.

A keď ich nazbieraš viac, zviažeš do kytice, budeš mať peknú dekoráciu do svojej izby.



V októbri býva ešte pár pekných slnečných dní, vtedy sa vyberte na šípky. Šípka alebo šípová ruža má plody –šípky, ktoré obsahujú vitamín C. Zbierajte plody tvrdé, tie majú najviac vitamínu. Plody skúste vysušiť v rúre pri teplote 40 až 60°C, samozrejme za pomoci starších. Usušené šípky uzavrite do pohára, zatvorte a uložte na suché miesto. Šípkový čaj vás zahreje počas studených zimných večerov.



***Novembrové hrmenie pšenicu na zlato mení.***

***Martin na bielom koní prichádza.***

Pre väčšinu rastlín sa sezóna skončila. Sťahovavé vtáky už odleteli, zimní spáči už spia. Aj mravce sa stiahli do mínus tretieho poschodia pod zem. Vzduchom sa nesie chrapľavý hlas havranov. V niektorých oblastiach Slovenska, hlavne v podhorských, začína zima už na Martina.

Mesiac november je spojený s viacerými pranostikami :

2.november – Keď je na Všetechsvätých mokro, môžeme čakať mnoho snehu.

3.november – Na svätého Huberta ide teplo do čerta.

11.november – Po Martine už zima nežartuje.

Na Martina medveď líha.

25.november – Katarína na ľade, svätý Štefan na blate.

Na svätú Katarínu schovajme sa pod perinu.

30. november Keď na sv.Ondreja sneží, sneh si dlho poleží.





*Ked' v decembri mrzne, sneží, úrodný rok za tým beží.*

*Ked' je hus na Vianoce na blate, na Jozefa bude na ľade.  
Od Lucie do Vianoc každá noc má svoju moc.*



Príroda je už pripravená na zimu. Farby jesene vybledli, tráva je po nočných mrazíkoch biela, ako posypaná práškovým cukrom a vodná hladina je pokrytá ľadovým zrkadlom.

Pred nami je najkrajší sviatok v roku – Vianoce.

Kapor, vianočný stromček, oblátky s medom a cesnakom, ozdobené medovníky, darčeky. To všetko patrí k vianočným sviatkom. Najkrajšie na tom všetkom je to, že sme všetci spolu a že sa máme radi.



Mnohí ani neviete, že imelo na vianočnom stole a veľké guľovité trsy v korunách stromov je jedna a tá istá rastlina – imelo biele. Prečo ho mávame na vianočnom stole? Vetvička imela vraj chráni pred chorobami, čarami a zlými duchmi.



Imelo nemá korene v zemi, sú napojené priamo na cievne zväzky stromu, z ktorého vysáva vodu a v nej rozpustené minerálne látky. Je parazitom, ktorý žije zo svojho hostiteľa – stromu.



# VTIPKOVANIE

---

- Alenka, ktorý predmet máš najradšej?

- Prosím, zvonček!



---

V škole deti písali písomku. Pani učiteľka im diktovala: - Slnko zachádza.

Potom si vzala písomky žiakov a ohodnocovala ich: - Jožko 1, Majka 1, Móricko ... Móricko! Ja som vpravda, že ste mali napísať „Slnko zachádza“, a nie „Slnko ide na záchod.“

---

Siedmáci píšu písomku. Učiteľ zbadá, že jeden žiak má ťahák. Žiak ho inštinktívne rýchlo schoval a učiteľ ťahák nevie nájsť .

- Kam si ho schoval?

- To by som aj ja rád vedel ...



---

Žiaci sú v počítačovej miestnosti a majú za úlohu vyhľadať zadané veci a vytlačiť ich.

Ozve sa Klaudia: - Pán učiteľ, môžem ísť na WC, kým sa mi tu niečo vytlačí?

---

Janko sa vráti zo školy a vraví mamičke:

- Mami, zasa som dostal guľu!

- Preboha, a začo?

- Pani učiteľka mala na jednej strane prís nápis Olinka a ja som sa jej opýtal, ako sa volá tá druhá strana.



---

Pán učiteľ vysvetľuje rozdiel medzi nehodou a nešťastím.

- Môže mi niekto povedať nejaký príklad?

Prihlási sa Jožko:


- Prosím, pán učiteľ, keď stratím žiacku, je to nehoda, ale ak ju nájde otec, je to nešťastie.

---

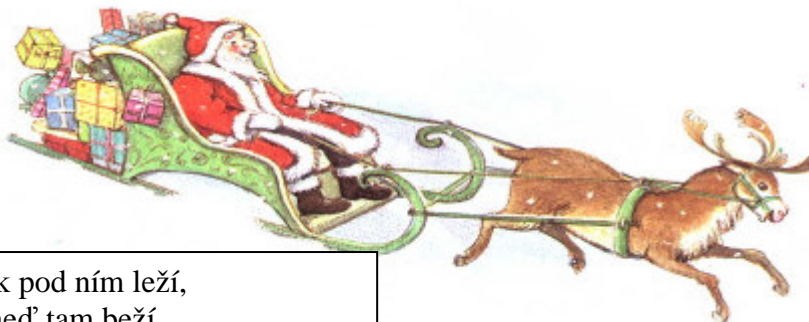
Príde Jarko domov a mama zalomí rukami:

- Čo si robil? Šaty máš samú dieru!

- Hrali sme sa na obchod a ja som bol ementál.



# Pre vianočnú anketa



Pekný darček pod ním leží,  
kídeľ detí hneď tam beží.

**Počas Vianoc krásne žiari.**

Prekvapenie máš na tvári.

Čo je to ?

**V . . . . . ý s . . . . . k**

Spojovníček sa spýtal našich najmladších žiakov, čo budú robiť cez vianočné sviatky a čo si želajú pod vianočný stromček...

Kristián M. – ja by som si prosil notebook, motorku na benzín, korčule a šampanské. Budem sa sánkovať a oslavovať. Pôjdem do tatier sa lyžovať.

Klaudika D. – barbie, auto na baterky, korčule. Cez Vianoce budem papať kapra.

Gabika M. – Hannah Montana – parochňu a kostým, topánky a šál, počítač.

Pôjdem k babke.

Edko M. – štvorkolku na benzín – radšej nie, play station.

Dávidko G. – nový notebook. Pôjdem sa sánkovať.

Kevinko Dz. – štvorkolku a internet. Budem pozeráť Madagaskar.



**A čo starší žiaci?**

Marek P. – na Vianoce by som chcel Crosu 125. Chcel by som sa poriadne na tom vyblázniť. Mamina navarí kapustnicu a šalát a mäso. Na večeru je prvá kapustnica, potom šalát a rezne a kto chce tak si dá oblátky. Potom si ideme pre dary. Potom môžeme ísť pozeráť telku a rozprávky.

Sandrika S. – na Vianoce sa veľmi teším.. Veľmi by som chcela na Vianoce kolečká..


Na Vianoce nám navarí večeru babka - zemiakovú polievku, šalát a rybu a niekedy aj kapra. Ten deň si robíme vianočný stromček. Ja, Boženka, Veronika, Mária a mama nám nakúpi salónky. A ešte na Vianoce chodia krásne rozprávky. A ešte by som chcela bicykel.

Pet'ko B. – teším sa na Vianoce. Chcem darčeky, chcel by som hru Ice age 3, chcem gulečník. Pozerám televízor. Chcel by som Knihu, hračku, meč. Mám rád Vianoce. Chcel by som film Honba za drahokamom. Budem jesť n a Vianoce rybu.. Chcel by som tenis, hru Rodinka úžasných.. Budem robiť stromček. Chcem film Kongo. Budem pozeráť rozprávky. Chcem film Volanie divočiny.

# ***Kuchársky kútik***

## ***Tučniaky***

**Potrebujeme:** 150 g piškót, 2 PL rumu, 150 g masla, 150 g ml. kokosu, 80 g prášk. cukru, 1 vanilk. cukor.  
**Krém:** 100 g masla, 1 - 2 PL kakaa, 50 g pr. cukru, 2 PL rumu.  
**Dokončenie:** guľaté piškóty, biela čokol. poleva, tmavá čokol. poleva, mandle, žltá marcipánová hmota alebo kondenzovaná pomarančová kôra a formičky na úliky



## **Postup:**

Vymiešame suroviny na cesto v jednej miske a na plnku v druhej miske. Z hmoty robíme guľky, ktoré obalujeme v prášk. cukre a vtlačíme do úlika. V úliku vareškou vytlačíme otvor, ten naplníme plnkou a uzavrieme piškótou. V bielej poleve namáčame polovice úlikov. Keď biela poleva stuhne, namáčame v poleve tmavej - druhú - väčšiu polovicu, hlavne v hornej časti. Do tuhnucej polevy prilepíme polovice mandlí, ktoré vytvoria krídla. Oči nakreslíme čokoládovou polevou pomocou tupého špáradla. Po zaschnutí orežeme postekanú polevu okolo piškót. Zo žltej marcipánovej hmoty alebo z kúskov kondenzovanej pomarančovej kôry vyrobíme zobáčiky a pomocou bielka prilepíme.



## ***Vianočná fantázia***

**Potrebujeme:** Cesto: 350 g hladkej múky, 200 g margarínu, 100 g práškového cukru, 1 vajce, 1 vanilkový cukor.

Plnka: 200g kryštálového cukru, 1 vanilkový cukor, 200 g mletých orechov a 2 polievkové lyžice rumu. 100 g mlieka,

## **Postup:**

Cesto: Materiál spracujeme a cesto vyvaľkáme na hrúbku 5 mm. Formičkou si povykrajujeme párny počet koliesok a upečieme v rúre.

Plnka: Všetko spolu poriadne vymiešame, mlieko pridávame postupne, aby plnka nebola riedka. Vychladnuté keksíky zlepieme a potom namáčame v čokoládovej poleve.

*Dobrá chuť!!*



# Zábavná školička

## VRABČEKOVE HVIEZDIČKOVÉ LÚŠTENINKY

### Vrabčekova hviezdíčkova


Milé dievčatá a chlapci, nájdite rovnaké dvojice hviezdíček a priradte číslam v tabuľke zodpovedajúce písmenká. Potom v tabuľke prečítajte chýbajúce slovo z básničky **ŤAŽKÉ TANCE**.

#### Ťažké tance

*Išli hviezdy na tanec,  
na mesačný bál,  
mesiačik však iba v kúte  
po celý čas stál.*

*Neznáme tie tančeky  
pre neho vraj boli,  
nechcel chodiť, nešťastník,  
do ???????? školy.*

1	2	3	4	5	3	4	6
T							



### Vrabčekova mesiacovka

Milí kamaráti, vpište do tabuľky názvy mesiacov podľa legendy. Chýbajúce slovo z básničky **POKAZENÝ LAMPÁŠIK** poskladajte z písmen vo vyznačených štvorčekoch a dopíšte ho na pripravený riadok.

#### Pokazený lampášik

*Pokazil sa hviezde lampáš,  
nesvieti jej veru,  
na oblohe majú teraz  
jednu tmavú dieru.*

*Kúpil som jej lampáš nový,  
dobrý nápad mám,  
????????? jej poštou pošlem  
ten lampášik sám.*

1. deviaty mesiac v roku
2. jedenásty mesiac v roku
3. tretí mesiac v roku
4. ôsmy mesiac v roku
5. dvanásty mesiac v roku
6. štvrtý mesiac v roku
7. prvý mesiac v roku
8. desiaty mesiac v roku
9. druhý mesiac v roku

1.	S	E	P	T	E	M	B	E	R
2.									
3.									
4.									
5.									
6.									
7.									
8.									
9.									





# Tvorivým perom

## Vianoce!

Na Vianoce oslavujeme, že sa narodil Ježiš. Vianoce sú sväté. Na Vianoce sa všetci tešia na darčeky. Ja by som si priała na Vianoce, aby boli všetci zdraví a šťastní a aby mali veľa lásky.

A aby boli všetci spokojní a spolu. A ešte by som si priała, aby moja sestra prišla na Vianoce.



Babka s mamou budú variť štedrovečernú večeru. A asi niečo dostaneme. My tri sestry vždy niečo kúpime pod stromček. A kúpime aj mame a babke. Minule sme babke kúpili sklenenú misu na ovocie.

A mame sme kúpili kvetinku v dóze a ja som jej doniesla kabelku. A určite aj bratom niečo kúpime. Postavíme si vianočný stromček.

A dáme naňho salónky. A naša neterka nám niečo prinesie z Francúzska. Donesie darčeky. Teším sa na vianočné stánky.


Babka s mamou budú variť zemiakovú polievku a rybičku so zemiakmi. Mama s bratmi budú piť aj s mojou sestrou Máriou. Budú asi piť Napoleona a Ballantine´ s. A asi pôjdeme na bál...

Lesklý obal sladkosť zlobí,  
na stromčeku šuchot robí.  
Zboka nabok sa tam kýva,  
plné bruško po nej býva.  
Čo je to?

( S . . . . . a )

Vaša stála čitateľka Boženka z 5. A





Vyfarbi si svoj vlastný vianočný stromček a môžeš dokresliť aj darčeky. Tešíte sa na darčeky? Určite si ich zaslúžite a potešíte sa darčeku od svojich rodičov. Čo im však dáte vy? Určite nikde pod stromčekom nebude chýbať slovíčko: - **Ďakujem!**

# Redakčná rada



Šéfredaktorka: Mgr. Elena Čierna

Redaktorky: Mgr. Monika Bočková

Mgr. Ľudmila Horňáková

Mgr. Andrea Horváthová

Mgr. Mária Mončeková

Mgr. Elena Pavlíková

Mgr. Oľga Radvániová

